

# 院内がん登録集計

〈2020-2022年症例〉

## ■院内がん登録の登録対象

当院において新規にがんの診断または治療を行った入院および外来患者様を対象としています。また、1腫瘍1登録の原則で登録され、同一患者に複数の腫瘍が診断または治療された場合は、腫瘍ごとに複数登録されます。

院内がん登録は、症例、登録内容の追加が行われるため、集計時期によりデータが変遷します。

## ■院内がん登録内容

院内がん登録では、国立がん研究センター「がん対策情報センター」の院内がん登録標準登録様式を用いて行われます。2020～2022年症例に使用されているのは「がん診療連携拠点病院等 院内がん登録標準登録様式 2016」です。登録対象となったがんの診断日などの日付等、部位、組織型、初回治療の内容などが診療情報管理室でデータベースに登録されています。

### 1. 院内がん登録の症例数

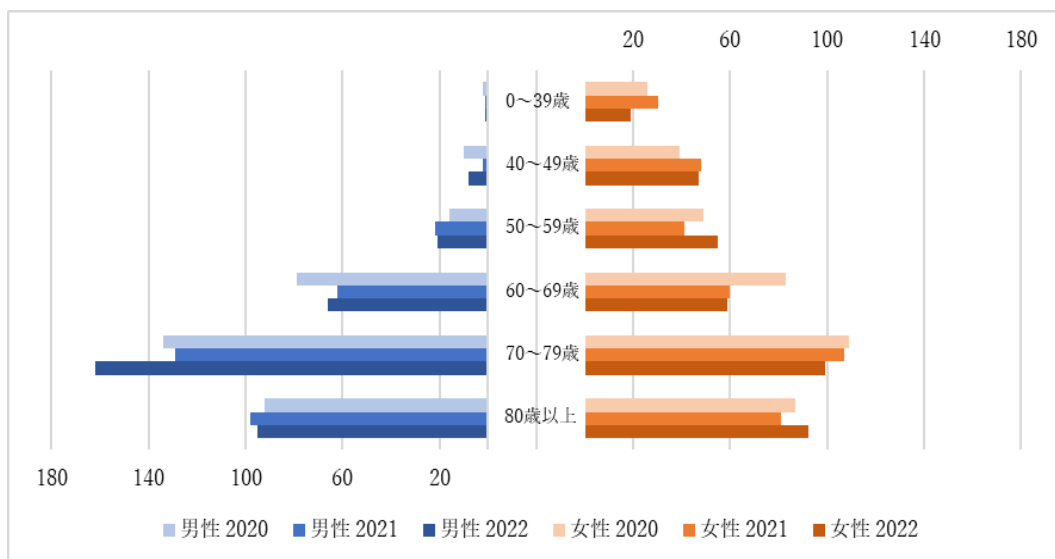
診断年別・性別件数

	2020年	2021年	2022年
男性	333	314	353
女性	393	367	371
総計	726	681	724

### 2. 登録症例の性別・年齢階層別数

診断年・年齢階層別登録数

	男性			女性			総計		
	2020	2021	2022	2020	2021	2022	2020	2021	2022
0～39歳	2	1	1	26	30	19	28	31	20
40～49歳	10	2	8	39	48	47	49	50	55
50～59歳	16	22	21	49	41	55	65	63	76
60～69歳	79	62	66	83	60	59	162	122	125
70～79歳	134	129	162	109	107	99	243	236	261
80歳以上	92	98	95	87	81	92	179	179	187
総計	333	314	353	393	367	371	726	681	724



### 3. 来院経路・発見経緯

症例区分 20~31 を集計

〈症例区分 20~31 の内容〉

20 自施設診断・自施設初回治療開始

21 自施設診断・自施設初回治療継続

30 他施設診断・自施設初回治療開始

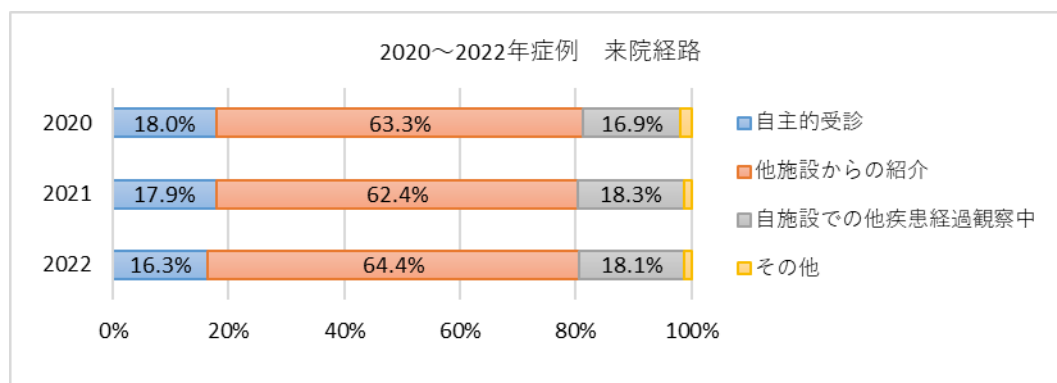
31 他施設診断・自施設初回治療継続

#### ● 来院経路

来院経路は、患者様ががんの診断・治療のため、当院にどのような経路で受診されたかを表わします。

症例年・性別・来院経路別集計（症例区分20・21・30・31を集計）

	男性			女性			総計		
	2020	2021	2022	2020	2021	2022	2020	2021	2022
自主的受診	44	37	34	57	57	58	101	94	92
他施設からの紹介	154	137	155	201	190	209	355	327	364
自施設での他疾患経過観察中	44	49	60	51	47	42	95	96	102
その他	6	6	3	4	1	4	10	7	7
総計	248	229	252	313	295	313	561	524	565

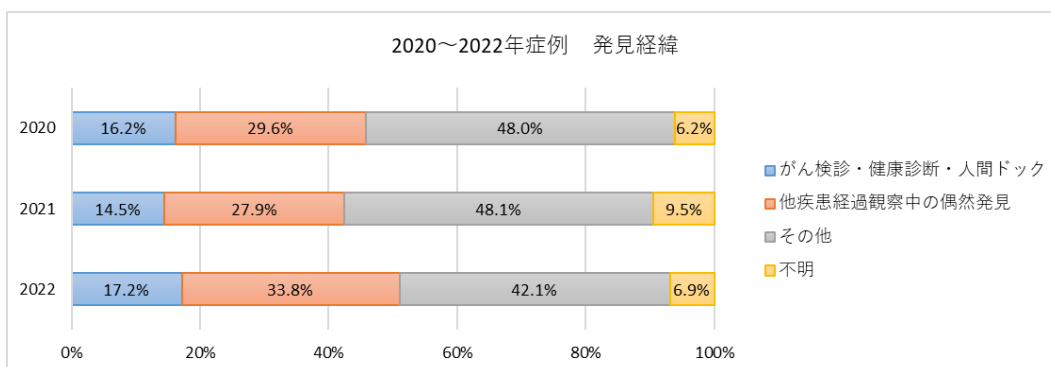


● 発見経緯

発見経緯は、癌が診断される発端となった状況を表わします。発見経緯のその他は、自覚症状などが発端で受診をされた方が集計されています

症例年・性別・発見経緯別集計（症例区分20・21・30・31を集計）

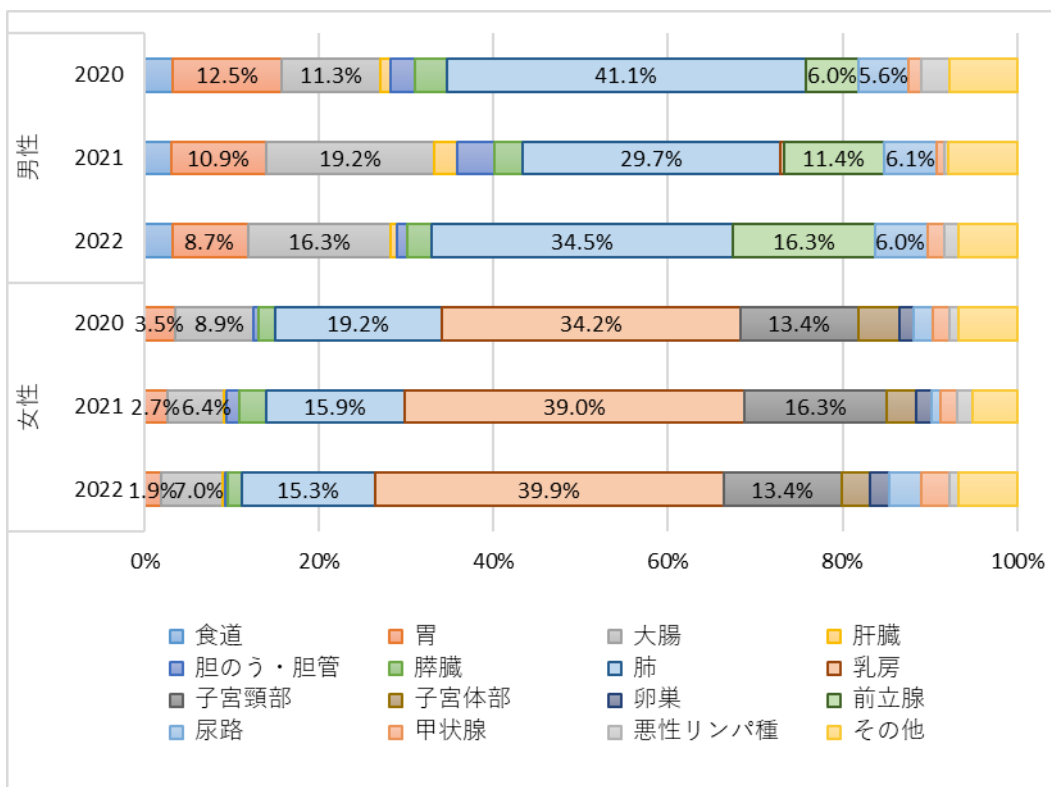
	男性			女性			総計		
	2020	2021	2022	2020	2021	2022	2020	2021	2022
がん検診・健康診断・人間ドック	31	31	34	60	45	63	91	76	97
他疾患経過観察中の偶然発見	83	77	110	83	69	81	166	146	191
剖検発見（A iを含む）	0	0	0	0	0	0	0	0	0
その他	129	114	102	140	138	136	269	252	238
不明	5	7	6	30	43	33	35	50	39
総計	248	229	252	313	295	313	561	524	565



4. 性別・部位別の登録数

症例年・部位別件数集計（症例区分20・21・30・31を集計）

	男性			女性			総計		
	2020	2021	2022	2020	2021	2022	2020	2021	2022
食道	8	7	8	0	0	0	8	7	8
胃	31	25	22	11	8	6	42	33	28
大腸	28	44	41	28	19	22	56	63	63
肝臓	3	6	2	0	1	1	3	7	3
胆のう・胆管	7	10	3	2	4	1	9	14	4
膵臓	9	7	7	6	9	5	15	16	12
肺	102	68	87	60	47	48	162	115	135
乳房	0	1	0	107	115	125	107	116	125
子宮頸部	0	0	0	42	48	42	42	48	42
子宮体部	0	0	0	15	10	10	15	10	10
卵巣	0	0	0	5	5	7	5	5	7
前立腺	15	26	41	0	0	0	15	26	41
尿路	14	14	15	7	3	12	21	17	27
甲状腺	4	2	5	6	6	10	10	8	15
悪性リンパ種	8	1	4	3	5	3	11	6	7
その他	19	18	17	21	15	21	40	33	38
総計	248	229	252	313	295	313	561	524	565



● 2019年の罹患者数（全国合計値）が多い部位

2019年の罹患者数

	1位	2位	3位	4位	5位
総数	大腸	肺	胃	乳房	前立腺
男性	前立腺	大腸	胃	肺	肝臓
女性	乳房	大腸	肺	胃	子宮

(がん情報サービス がんの罹患者数の順位より)

● 2020~2022年の罹患者数（自施設合計値）が多い部位

2020~2022年の罹患者数（自施設）

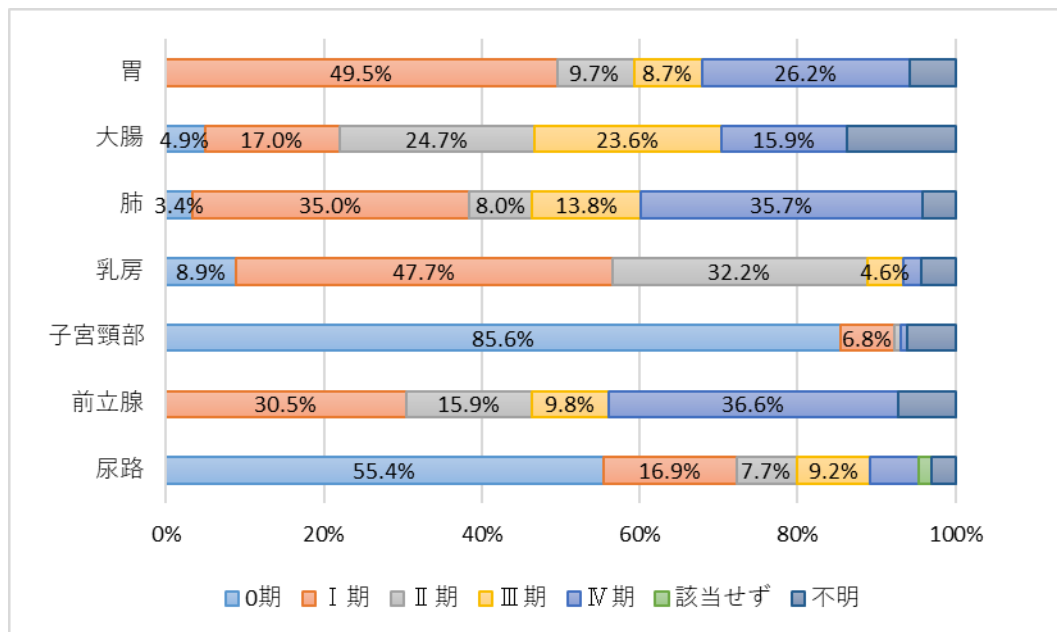
	1位	2位	3位	4位	5位
総数	乳房	肺	子宮頸部	大腸	胃
男性	肺	大腸	前立腺	胃	尿路
女性	乳房	肺	子宮頸部	大腸	子宮体部

## 5. 部位別の治療前ステージ

部位別・治療前ステージ集計（症例区分20・21・30・31を集計）

	0期	I期	II期	III期	IV期	該当 せず	不明	総計
食道	1	4	3	9	5	1	0	23
胃	0	51	10	9	27	0	6	103
大腸	9	31	45	43	29	0	25	182
肝臓	0	7	1	0	4	0	1	13
胆のう・胆管	0	1	7	6	6	0	7	27
膵臓	0	9	4	2	25	0	3	43
肺	14	144	33	57	147	0	17	412
乳房	31	166	112	16	8	0	15	348
子宮頸部	113	9	1	0	1	0	8	132
子宮体部	0	19	3	1	1	0	11	35
卵巣	0	1	0	3	7	0	6	17
前立腺	0	25	13	8	30	0	6	82
尿路	36	11	5	6	4	1	2	65
甲状腺	0	17	1	2	2	0	11	33
悪性リンパ種	0	1	6	3	14	0	0	24
その他	5	31	6	7	9	38	15	111
総計	209	527	250	172	319	40	133	1,650

### ● 当院で治療件数が多い部位（上位7部位）の治療前ステージ



## 6. 部位別の治療内容（初回治療）

- 症例区分 20～31 のうち、初回治療の主要なものを集計

部位別・治療内容集計（症例区分20・21・30・31を集計）

	手術のみ	手術+薬物	手術+放射線	手術+放射線+薬物	放射線のみ	薬物療法のみ	放射線+薬物	計
食道	2	4	0	0	4	6	1	17
胃	54	10	0	0	0	18	1	83
大腸	120	27	0	0	0	18	0	165
肝臓	7	0	0	0	0	1	0	8
胆のう・胆管	9	0	0	0	0	3	0	12
膵臓	4	1	0	0	0	16	0	21
肺	175	42	2	3	9	119	17	367
乳房	73	60	67	51	67	26	3	347
子宮頸部	102	4	0	0	0	0	0	106
子宮体部	22	12	0	0	0	0	0	34
卵巣	6	7	0	0	0	2	0	15
前立腺	0	0	0	0	3	67	2	72
尿路	46	3	0	0	4	1	0	54
甲状腺	30	0	0	0	0	0	0	30
悪性リンパ種	0	0	0	0	0	21	0	21
その他	44	4	1	0	1	19	7	76
総計	694	174	70	54	88	317	31	1,428

- 当院で治療件数が多い部位（上位7部位）の治療内容

